Serie 9 Evolución Mensual por Secciones

Seccion: 1 ASAMBLEA DE MADRID

	No Ejecutado	En Ejecución	Ejecutado
Enero	68,89%	18,97%	12,15%
Febrero	64,74%	16,39%	18,87%
Marzo	78,33%	9,56%	12,11%
Abril	75,71%	9,45%	14,84%

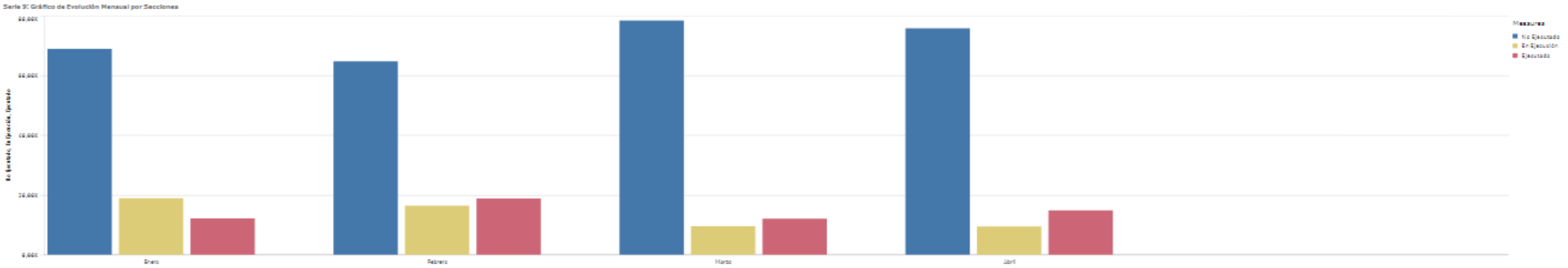

Serie 9 Evolución Mensual por Secciones

Seccion: 2 CÁMARA DE CUENTAS DE LA COMUNIDAD DE MADRID

	No Ejecutado	En Ejecución	Ejecutado
Enero	78,06%	13,11%	8,83%
Febrero	72,62%	12,01%	15,36%
Marzo	66,23%	11,61%	22,16%
Abril	60,71%	10,72%	28,57%

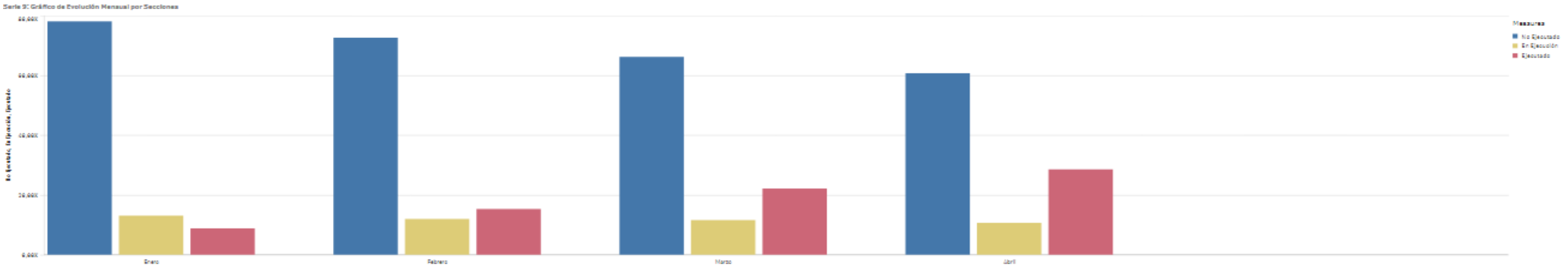

Serie 9 Evolución Mensual por Secciones

Seccion: 3 PRESIDENCIA DE LA COMUNIDAD DE MADRID

	No Ejecutado	En Ejecución	Ejecutado
Enero	90,47%	0,29%	9,24%
Febrero	82,87%	0,29%	16,84%
Marzo	75,02%	0,29%	24,69%
Abril	67,26%	0,29%	32,46%

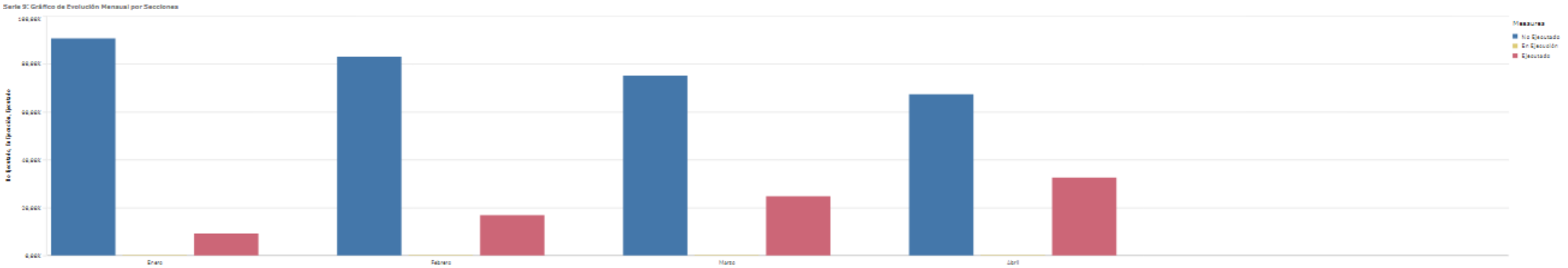

Serie 9 Evolución Mensual por Secciones

Seccion: 4 CULTURA, TURISMO Y DEPORTE

	No Ejecutado	En Ejecución	Ejecutado
Enero	69,29%	28,08%	2,64%
Febrero	63,40%	27,54%	9,06%
Marzo	54,42%	31,71%	13,86%
Abril	41,80%	36,14%	22,06%

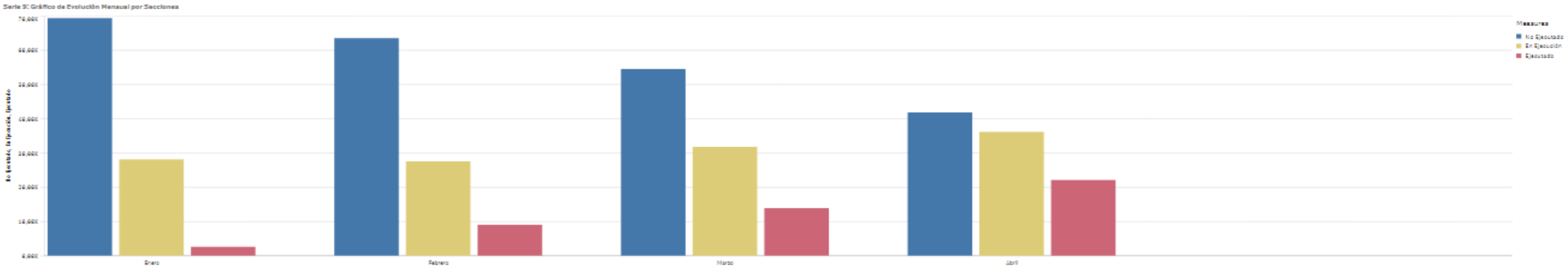

Serie 9 Evolución Mensual por Secciones

Seccion: 7 DIGITALIZACIÓN

	No Ejecutado	En Ejecución	Ejecutado
Enero	77,95%	21,56%	0,49%
Febrero	11,78%	86,34%	1,88%
Marzo	10,60%	68,72%	20,67%
Abril	10,68%	65,80%	23,52%

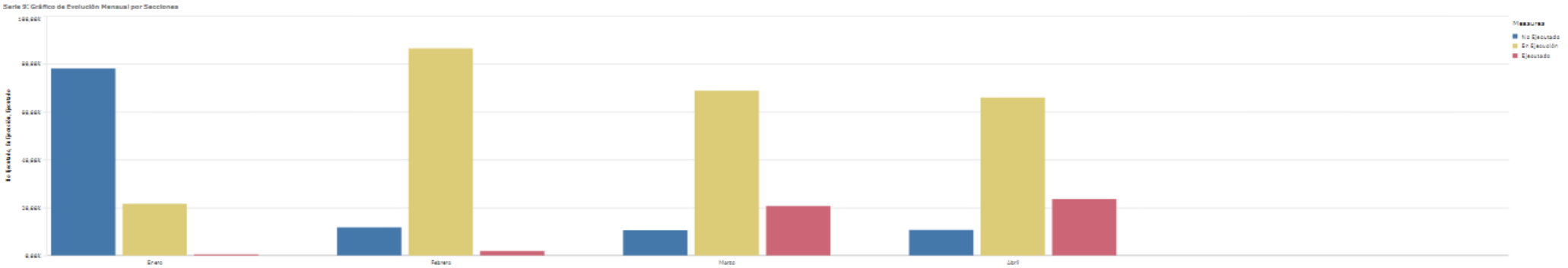

Serie 9 Evolución Mensual por Secciones

Seccion: 11 PRESIDENCIA, JUSTICIA Y ADMINISTRACIÓN LOCAL

	No Ejecutado	En Ejecución	Ejecutado
Enero	56,68%	35,89%	7,43%
Febrero	52,50%	34,45%	13,05%
Marzo	42,26%	38,44%	19,30%
Abril	39,21%	36,79%	23,99%

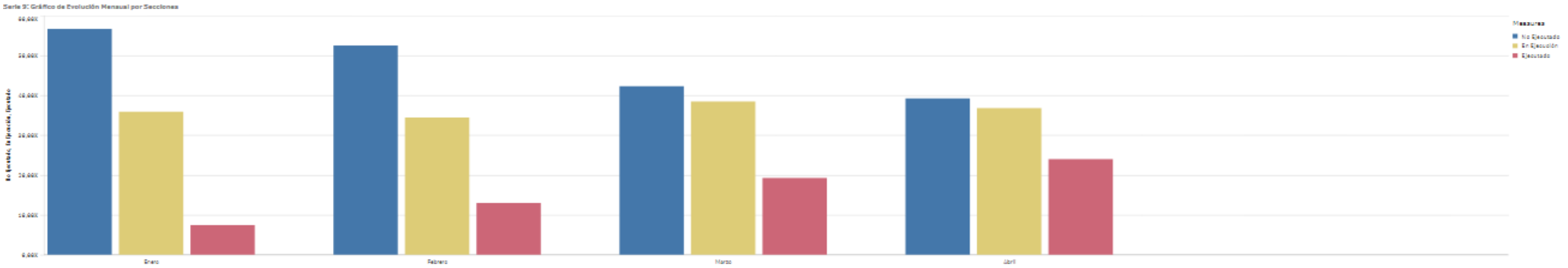

Serie 9 Evolución Mensual por Secciones

Seccion: 12 ECONOMÍA, HACIENDA Y EMPLEO

	No Ejecutado	En Ejecución	Ejecutado
Enero	73,48%	21,71%	4,81%
Febrero	64,72%	24,04%	11,24%
Marzo	54,25%	28,45%	17,30%
Abril	48,21%	29,92%	21,87%

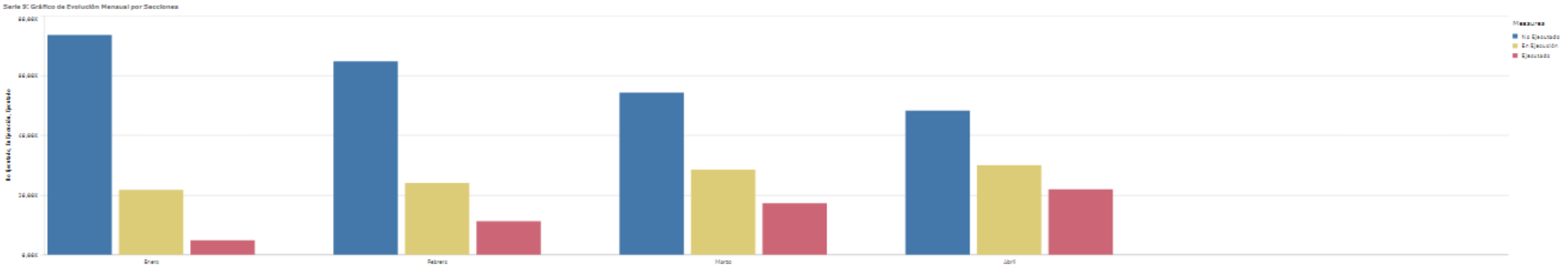

Serie 9 Evolución Mensual por Secciones

Seccion: 14 VIVIENDA, TRANSPORTES E INFRAESTRUCTURAS

	No Ejecutado	En Ejecución	Ejecutado
Enero	79,27%	20,47%	0,26%
Febrero	66,05%	26,31%	7,64%
Marzo	57,96%	27,73%	14,31%
Abril	52,22%	26,28%	21,50%

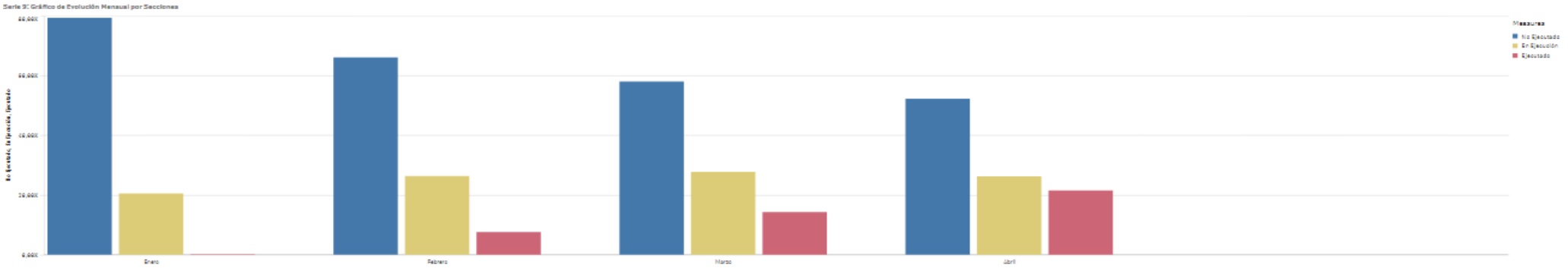

Serie 9 Evolución Mensual por Secciones

Seccion: 15 EDUCACIÓN, CIENCIA Y UNIVERSIDADES

	No Ejecutado	En Ejecución	Ejecutado
Enero	69,62%	21,98%	8,40%
Febrero	63,49%	20,00%	16,51%
Marzo	57,31%	17,76%	24,93%
Abril	50,27%	16,98%	32,75%

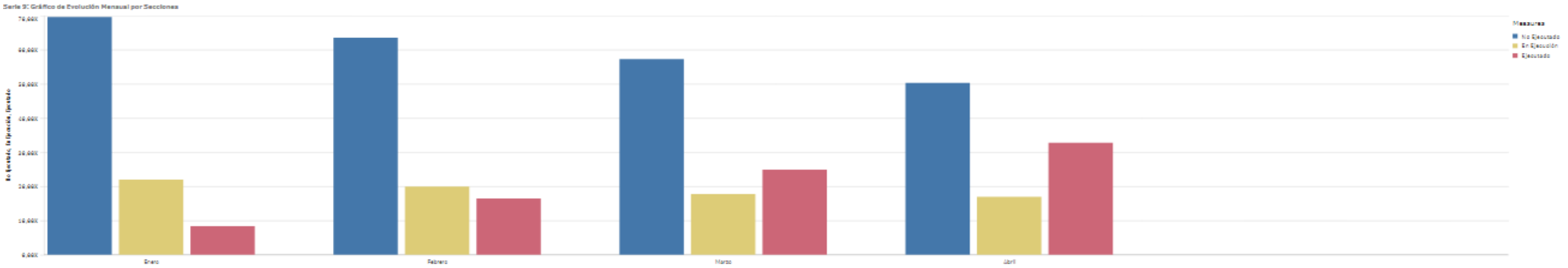

Serie 9 Evolución Mensual por Secciones

Seccion: 16 MEDIO AMBIENTE, AGRICULTURA E INTERIOR

	No Ejecutado	En Ejecución	Ejecutado
Enero	54,41%	42,73%	2,86%
Febrero	50,14%	43,43%	6,43%
Marzo	49,10%	40,59%	10,31%
Abril	45,73%	38,57%	15,70%

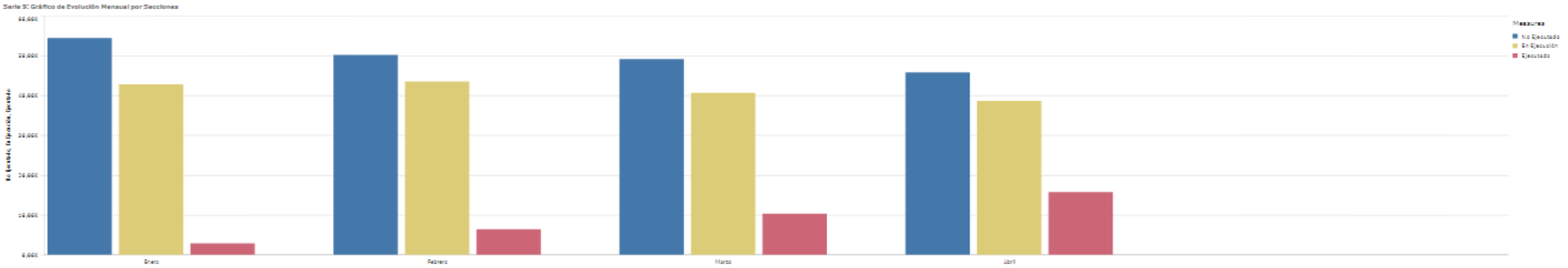

Serie 9 Evolución Mensual por Secciones

Seccion: 17 SANIDAD

	No Ejecutado	En Ejecución	Ejecutado
Enero	57,44%	39,83%	2,72%
Febrero	55,06%	39,19%	5,75%
Marzo	48,62%	43,20%	8,18%
Abril	44,74%	32,62%	22,64%

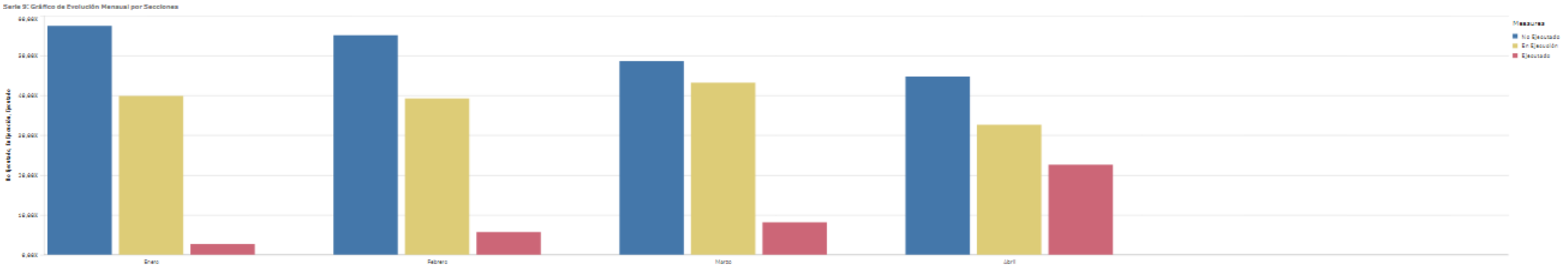

Serie 9 Evolución Mensual por Secciones

Seccion: 19 FAMILIA, JUVENTUD Y ASUNTOS SOCIALES

	No Ejecutado	En Ejecución	Ejecutado
Enero	35,59%	60,73%	3,68%
Febrero	34,28%	53,52%	12,20%
Marzo	32,03%	49,20%	18,77%
Abril	30,31%	41,03%	28,67%

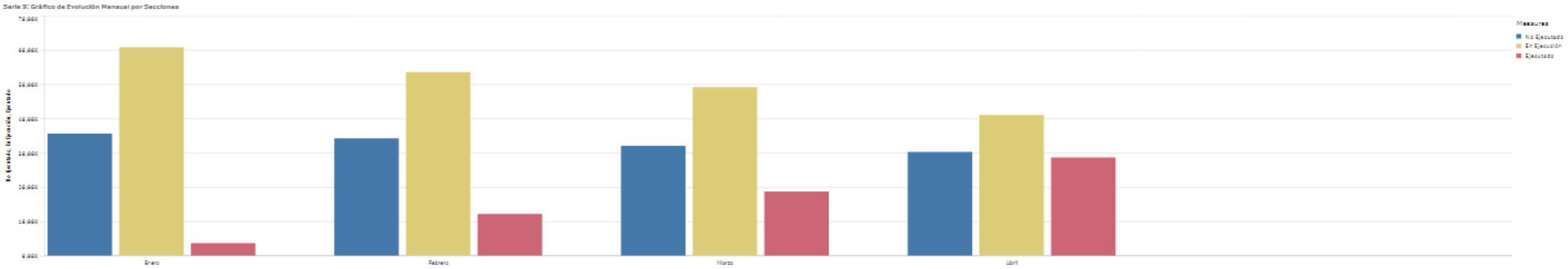

Serie 9 Evolución Mensual por Secciones

Seccion: 20 POLÍTICAS DE EMPLEO

	No Ejecutado	En Ejecución	Ejecutado
Enero	25,40%	72,86%	1,74%
Febrero	38,93%	56,24%	4,82%
Marzo	31,84%	61,03%	7,13%
Abril	29,19%	56,73%	14,09%

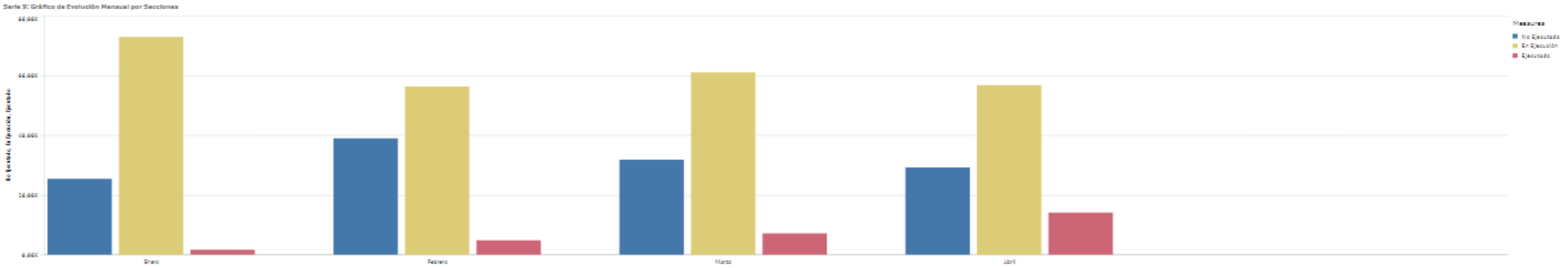

Serie 9 Evolución Mensual por Secciones

Seccion: 25 DEUDA PÚBLICA

	No Ejecutado	En Ejecución	Ejecutado
Enero	99,21%	0,02%	0,76%
Febrero	96,95%	0,00%	3,05%
Marzo	93,23%	0,00%	6,77%
Abril	72,62%	0,00%	27,38%

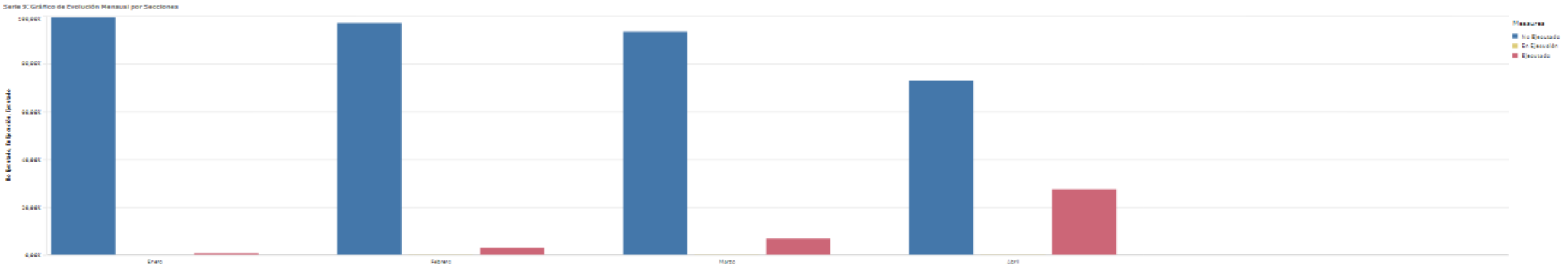

Serie 9 Evolución Mensual por Secciones

Seccion: 26 CRÉDITOS CENTRALIZADOS

	No Ejecutado	En Ejecución	Ejecutado
Enero	100,00%	0,00%	0,00%
Febrero	100,00%	0,00%	0,00%
Marzo	100,00%	0,00%	0,00%
Abril	100,00%	0,00%	0,00%

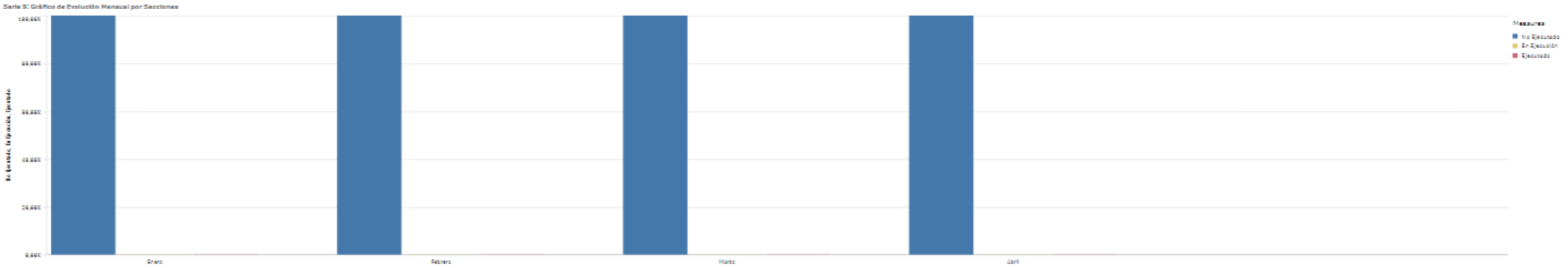

Serie 9 Evolución Mensual por Secciones

Seccion: 30 FONDO DE CONTINGENCIA

	No Ejecutado	En Ejecución	Ejecutado
Enero	100,00%	0,00%	0,00%
Febrero	100,00%	0,00%	0,00%
Marzo	100,00%	0,00%	0,00%
Abril	100,00%	0,00%	0,00%

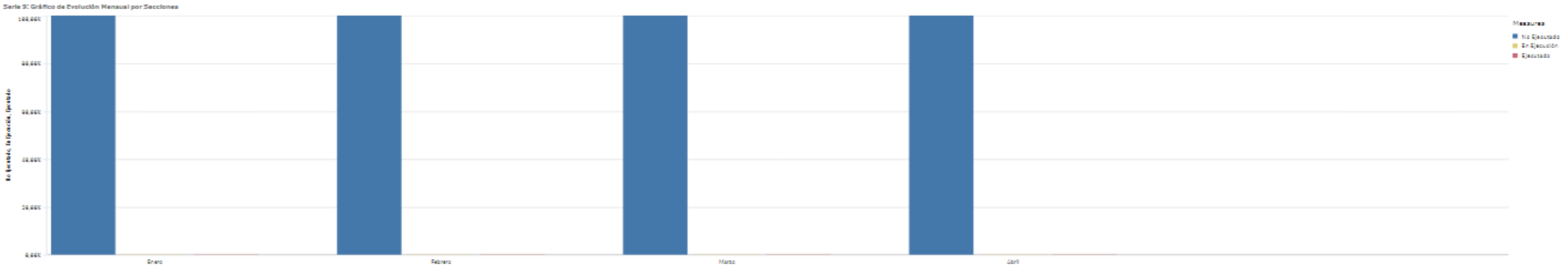

Serie 9 Evolución Mensual Total

Datos correspondientes a: 01-01-2026 al 30-04-2026

	% No Ejecutado	% En Ejecución	% Ejecutado
Enero	71,16%	24,84%	3,99%
Febrero	64,71%	25,40%	9,89%
Marzo	59,26%	24,63%	16,11%
Abril	51,72%	22,74%	25,54%

